

**eBook**

# **GUIDA AL FOREX**

**Comprende strategie operative  
su MetaTrader 4**



[www.doveinvestire.com](http://www.doveinvestire.com)

Titolo

# GUIDA AL FOREX

**Comprende strategie operative  
su MetaTrader 4**

Autore





Dove Investire

Sito internet

[www.doveinvestire.com](http://www.doveinvestire.com)

**ATTENZIONE:** tutti i diritti sono riservati a norma di legge. Le strategie riportate in questo ebook non possono garantire il raggiungimento dei medesimi risultati di crescita personale o professionale. Il lettore si assume piena responsabilità delle proprie scelte, consapevole dei rischi connessi a qualsiasi forma di esercizio.

## Broker consigliati

Broker	Caratteristiche	Inizia
	Licenza CySEC, FCA Tecnologia all'avanguardia Conto demo gratuito	★★★★★ <a href="#">Visita il Sito &gt;&gt;</a> Il tuo capitale è a rischio
	Licenza CySEC, FCA Migliore Broker su CFD Piattaforma WebTrader	★★★★★ <a href="#">Visita il Sito &gt;&gt;</a> Servizio CFD. L'80,6% perde denaro
	Licenza CONSOB, FCA Protezione conto clienti Formazione professionale	★★★★★ <a href="#">Visita il Sito &gt;&gt;</a> Il tuo capitale è a rischio
	Licenza CySEC, FCA, CONSOB Apertura conto 10 euro Conto demo gratuito	★★★★★ <a href="#">Visita il Sito &gt;&gt;</a> Il tuo capitale è a rischio

[VAI ALLA LISTA COMPLETA DEI BROKER >>](#)

I CFD sono strumenti complessi e presentano un rischio significativo di perdere denaro rapidamente a causa della leva finanziaria. Tra il 71 e l'89% dei conti degli investitori al dettaglio perde denaro a causa delle negoziazioni in CFD. Valuta se comprendi il funzionamento dei CFD e se puoi permetterti di correre questo alto rischio di perdere il tuo denaro.

In questa pagina sono classificati i migliori broker con caratteristiche di affidabilità e maggior rendimento del mercato. È presente una descrizione per ogni broker online con promozioni, deposito e leva finanziaria. Scegliere il broker ideale non è semplice e non da sottovalutare. Segui i nostri consigli e trova il broker online migliore adatto alle tue esigenze.

## **Indice argomenti**

Introduzione al mercato del forex .....pag. 4

I migliori consigli di trading per iniziare .....pag. 8

Guadagnare con il forex partendo da zero .....pag. 10

Una semplice strategia sul forex con la MetaTrader 4 .....pag. 11

Strategia di trading basata sulle bande di Bollinger .....pag. 16

Parabolic SAR .....pag. 19

Regole per mantenere stabili i profitti .....pag. 21

Quanti soldi investire nel forex per iniziare? .....pag. 21

## **Introduzione al mercato del forex**

Il forex si utilizza per indicare il mercato delle valute estere, un mercato in cui si effettua la compravendita delle varie valute mondiali. È un mercato interbancario creato nel 1971 e oggi è il più grande e più significativo mercato finanziario al mondo.

Le caratteristiche principali del forex sono:

- Il mercato opera 24 ore su 24
- Liquidità superiore: il giro d'affari giornaliero del mercato forex rende facile negoziare gran parte delle valute istantaneamente
- Grazie alla leva finanziaria è possibile investire con margine bassi
- Spread bassi
- Niente commissioni né costi di transazione
- E' possibile trarre vantaggio dai mercati sia in rialzo che al ribasso

### **Mercato aperto 24 ore su 24**

Il forex è un mercato globale che non dorme mai. E' attivo 24 ore al giorno per circa 7 giorni alla settimana. La maggior parte delle attività si svolge tra l'apertura del mercato neozelandese il lunedì, che corrisponde alla sera della Domenica in Europa, fino alla chiusura del mercato statunitense il venerdì sera.

Non è necessario passare il tempo a guardare il mercato durante le 24 ore. Con il forex infatti si può teoricamente fare trading la sera dopo il lavoro o la mattina prima di iniziare il lavoro. Questo è molto auspicabile, specialmente se si è agli inizi e si vuole fare trading part-time, perché si può scegliere quando si vuole operare: la mattina, a mezzogiorno o la notte.

### **Liquidità Superiore**

Il mercato forex è enorme e ancora in espansione. Il volume medio giornaliero raggiunge ora i 4mila miliardi di dollari USA. La tecnologia ha reso questo mercato accessibile a chiunque, spingendo molti trader retail verso il forex.

Con un enorme volume di scambi giornalieri, il mercato forex può assorbire una quantità di negoziazioni che fanno impallidire qualsiasi altro mercato.

Questo significa un sacco di liquidità negli scambi e flessibilità specialmente durante la fase di negoziazione di Londra, New York e Tokyo.

Ci sono sempre partecipanti disposti a comprare o vendere valute nel mercato forex. La liquidità, in particolare quella delle principali valute, contribuisce a garantire la stabilità dei prezzi e l'efficienza del mercato. Gli operatori possono quasi sempre aprire o chiudere una posizione ad un prezzo di mercato equo.

Mentre è vero che è possibile negoziare il forex su mercati regolamentati tramite i future, per il mercato spot si verifica la condizione opposta e gli scambi avvengono su mercati OTC.

Il mercato forex è un 'Over The Counter' (OTC), il che significa che non esiste una posizione fisica, un mercato centrale con orari rigidi in cui negoziare. Il forex invece funziona 24 ore al giorno tramite una rete elettronica di banche, imprese e individui che negoziano una valuta per un'altra.

I trader attivi sul forex negoziano costantemente i prezzi tra di loro e il risultato dei prezzi di mercato bid/ask vengono inseriti nel computer e visualizzati sugli schermi ufficiali. I valori assunti dal tasso di cambio sul mercato forex su scambi intermediati dalle banche prendono il nome di tasso interbancario.

A prima vista, questa disposizione ad hoc può apparire come il selvaggio west per gli investitori che sono abituati a scambi organizzati. Ma non preoccupatevi, questa soluzione funziona estremamente bene nella pratica: perché i partecipanti al forex devono entrambi competere e cooperare gli uni con gli altri, fornendo un controllo molto efficace sul mercato.

## **Leva finanziaria**

Nella sostanza, negoziare a leva significa che è permesso operare muovendo un controvalore di dimensioni anche molto superiori al margine depositato. Questo è principalmente legato, come spiegato in precedenza, ai livelli di liquidità più elevati.

Per esempio, una leva di 1:100 significa che per acquistare e beneficiare di un lotto da 10.000 dollari Usa basta accreditare sul conto 100 dollari, il resto della somma coperto con la leva offerta dal broker.

Se certamente non per tutti, la sostanziosa leva messa a disposizione dai broker online attivi sul mercato forex rappresenta un attributo essenziale per questo mercato. Questo perché il movimento percentuale medio giornaliero di una valuta Major è inferiore all'1%, mentre un titolo può facilmente avere un movimento di prezzo del 10% in un dato giorno.

La leva è un arma a doppio taglio: da un lato permette ai trader di ottenere profitti che possono essere molto superiori al loro investimento iniziale; dall'altro li espone a perdite di uguale grandezza. Si può vincere o perdere più velocemente - è vero - ma non è tutto: una leva troppo piccola può essere altrettanto pericolosa.

Il modo più efficace per gestire il rischio associato con il trading a leva (chiamato anche margin trading) è quello di attuare diligentemente la gestione del rischio nel vostro piano di trading. È necessario elaborare e rispettare un sistema in cui i controlli abbiano la meglio sulle emozioni, che altrimenti potrebbero avere il sopravvento.

## **Lo Spread**

Lo Spread, ossia la differenza tra il prezzo di acquisto e di vendita, sono molto esigui nel mercato del Forex. Basta confrontare i 2 pip di differenziale presenti sul book dell'eur/usd con quello presente su un'azione molto scambiata e molto liquida. Inoltre, i prezzi forex sono in genere 'buoni' per importi di gran lunga superiori rispetto a quanto avviene nelle azioni. Lo spread è un costo intrinseco nascosto e nel forex è minimo grazie alla grande liquidità garantita dagli scambi h24, alla tecnologia superiore e alla concorrenza esistente tra i diversi operatori di mercato. Si hanno così spread stretti e competitivi sia intraday che di notte. (con YouTradeFX lo spread sull'eur/usd è fisso a 0.8)

## **Niente commissioni né costi di transazione**

La struttura over-the-counter del mercato forex elimina le commissioni e le tasse di compensazione tipiche delle borse regolamentate, elemento che dunque riduce i costi di transazione.

La questione se è più conveniente tradare il forex, sia in termini di commissioni che di costi di transazione, dipende non solo dalle condizioni del broker ma anche dallo stile di trading. Il forex è più efficiente se si sa come bilanciare il

numero delle operazioni nonché i rapporti dei guadagni. La solita mancanza di commissioni è un altro fattore che, pur essendo un vantaggio, deve essere ben compreso per farlo funzionare a proprio vantaggio.

## **Profitto potenziale indipendentemente dalla direzione**

L'investimento convenzionale si basa sulla nozione di proprietà unilaterale: si acquista (si va long), si vende (si va short). I mercati valutari, al contrario, consentono di inserire un valore uguale in acquisto e in vendita.

Ogni posizione aperta sul forex ha due facce, perché le valute sono espresse in termini di valore contro l'altro. Questo perché le valute sono scambiate in "coppie" (ad esempio, dollaro USA contro Yen giapponese o Dollaro USA contro franco svizzero), un lato di ogni coppia di valute è in continuo movimento in relazione all'altro.

Quando un trader è short in una valuta è contemporaneamente long sull'altra. Una posizione corta è quella in cui il trader vende una moneta in attesa che possa deprezzarsi. Ciò significa che esiste un potenziale aumento dei profitti anche con un mercato in caduta.



## **I migliori consigli di trading per iniziare**

Ogni trader forex di successo dovrà esercitare disciplina e tecnica, oltre a sviluppare un proprio stile. Ciò richiede tempo ed impegno, ma ne vale assolutamente la pena! Seguendo questi consigli passo dopo passo le chance di fare trading con successo aumenteranno notevolmente.

### **n°1 Iniziare ad investire con attenzione**

Non commettete l'errore di molti principianti che ascoltando qualche voce investono tutto quel che hanno nella speranza di realizzare profitti rapidamente e senza sforzo. Il trader principiante deve iniziare a fare forex con piccole transazioni, riservando il giusto tempo ad accrescere la propria esperienza ed imparando dagli errori commessi.

### **n°2 Tenere stretto il capitale**

I profitti rapidi sono là fuori, pronti per essere presi, ma il vero successo nel trading arriva col tempo e con l'esperienza. Se si riesce a rimanere calmi in questo tipo di lavoro mediante disciplina e conoscenza, si potrà entrare ed uscire dal mercato con sicurezza.

### **n°3 Rispettate lo stop loss**

Il motivo principale che spinge i trader ad abbandonare il trading sono le gravi perdite. Bisogna per questo includono gli stop loss in ogni tipo di strategia. Se non avete dimestichezza con lo stop loss, assicuratevi di comprenderlo a fondo prima che sia troppo tardi.

### **n°4 Creare un sistema di trading**

Ogni persona ha delle proprie impronte digitali, così come ogni trader ha il proprio stile di trading. Creare un proprio sistema di trading, semplice e studiando accuratamente, può essere un importante passo per il successo.

### **n°5 Osservate i profitti crescere**

Fra le cose più importanti da ricordare come trader principiante c'è quella di non chiudere troppo presto le operazioni vincenti. Evitate di prendere decisioni basate sulla paura e sull'impazienza. Lasciate correre i profitti senza aver paura di perdere il profitto maturato.

### **n°6 Sappiate quando adattarvi**

Quando le vostre transazioni si dimostrano proficue, osservatele strettamente.

Se necessario, spostate il vostro stop loss in avanti fino al punto d'entrata per garantire profitti. Quindi, osservate il trend e regolate di conseguenza il vostro stop loss. E soprattutto, osservate il trend per evitare che il vostro investimento scivoli in perdita.

### **n°7 Se avete dei dubbi chiede agli esperti**

Può capitare di trovarsi in difficoltà e si necessita di aiuto, in questo caso meglio rivolgersi agli esperti prima di commettere degli errori e perdere soldi. Alcuni broker forex mettono a disposizione esperti a tempo pieno per studiare e consigliare le operazioni giuste in quel momento. E' inoltre possibile ricevere consigli sulle proprie strategie, copiare le transazioni dei professionisti grazie al mirror trading, ricevere segnali operativi gratuitamente o utilizzare dei robot forex per il proprio trading. Quindi, se siete alle prime armi, imparate dagli esperto, o utilizzate i diversi strumenti messi a disposizione. (accedi alla pagina dei [migliori broker online](#) e scegli quello più adatto alle tue esigenze)

### **n°8 Pianificate in anticipo**

Il trading richiede astuzia e preparazione. Se il prezzo di una valuta sale improvvisamente, non prendete questo fatto come un'indicazione che sia un buon momento per entrare. Conoscere in anticipo il punto d'entrata richiede studio e pianificazione. Prima di operare è necessario conoscere i valori di take profit e di stop loss.

### **n°9 Informazioni di base sui trend**

Un'altra cosa di cui nuovi trader devono essere coscienti è che quando un nuovo trend inizia a crescere, guadagna inerzia. Quindi immaginate che, quello che voi vedete come una grande opportunità, è visto allo stesso modo da migliaia di altre persone, che di conseguenza rafforzano il trend stesso. Ciò potrebbe spingere la vostra transazione nella direzione giusta, facendo crescere i vostri profitti prima di quanto voi prevediate.

### **n°10 Subite una perdita? Chiudete l'operazione**

Se una delle vostre transazioni è in perdita, chiudetela. Potrete sempre riprenderla in considerazione.

## **Guadagnare con il forex partendo da zero**

Investire e guadagnare nel forex non é impossibile, per riuscire in questa impresa bastano pochi piccoli accorgimenti o meglio poche strategie e tanta voglia di investire e di crearsi la propria rendita vitalizia. Ci sono sistemi che consentono di cominciare da zero e di guadagnare anche senza conoscere nulla di trading online.



## Una semplice strategia sul forex con la MetaTrader 4

Devi sapere che ci sono molti metodi e strumenti per guadagnare sul forex, uno dei più utilizzati è l'analisi tecnica.

Il trader che utilizza l'analisi tecnica si occupa solo di movimenti prezzo, non interessano le ragioni che incidono sui movimenti di prezzo.

I prezzi possono muoversi in tre direzioni: possono spostarsi in alto, in basso o lateralmente.

Una tendenza è un termine utilizzato per descrivere la persistenza dei movimenti dei prezzi in una direzione nel tempo.

Questo un esempio di una tendenza rialzista seguita da una tendenza ribassista:



Il modo più semplice per individuare le tendenze è tramite le linee di tendenza.

Per disegnare le linee di tendenza si osserva il grafico si prendono come riferimenti i prezzi minimi o i prezzi massimi del mercato.

La piattaforma MetaTrader 4 permette agli utenti di tracciare facilmente le tendenze utilizzando i canali equidistanti.

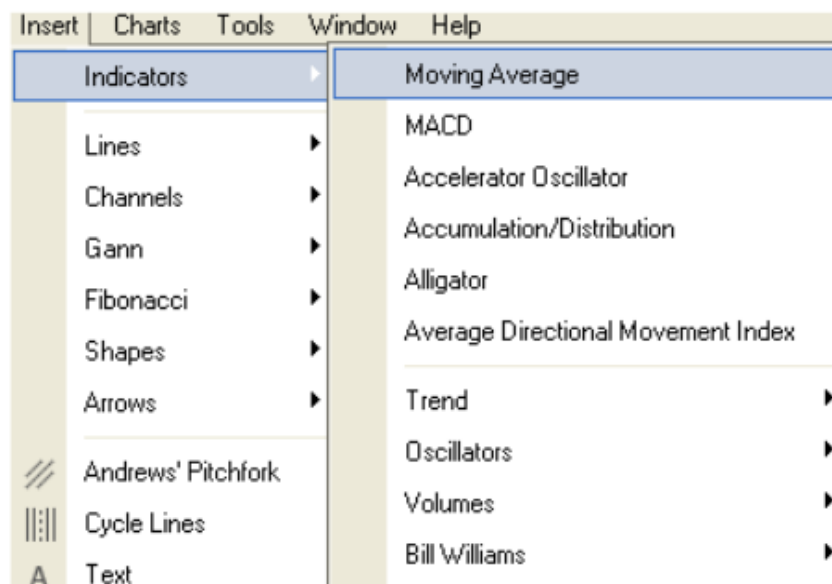


Per attivare le linee di tendenza, premere semplicemente il tasto Equidistante canale e trascinare il cursore dal punto più basso al punto più alto sul grafico.

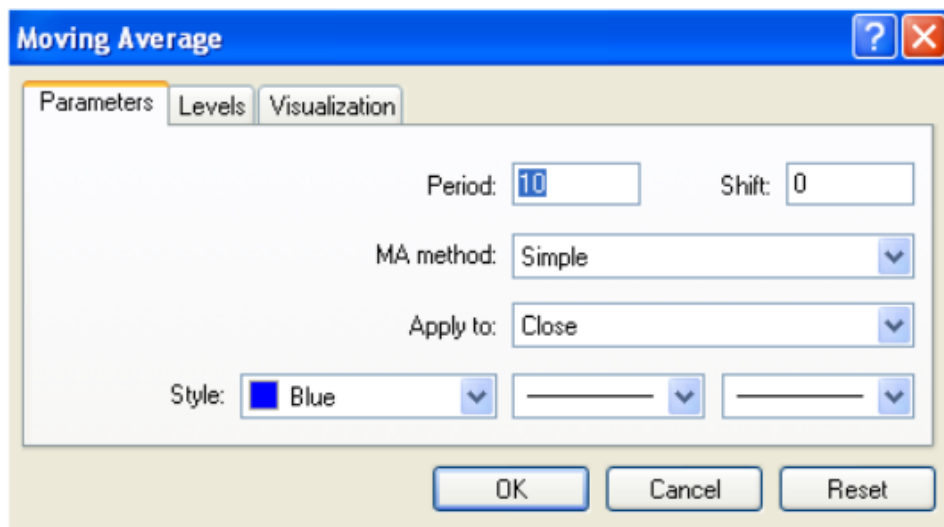
Questo sarà il risultato:



Un altro metodo efficace per individuare le tendenze è una media mobile. Per aggiungere una media mobile al grafico: nella barra degli strumenti in alto, selezionare "Inserisci", "Indicatori", "Media mobile".



Nella finestra "media mobile", selezionare il periodo, il colore e lo stile desiderato.



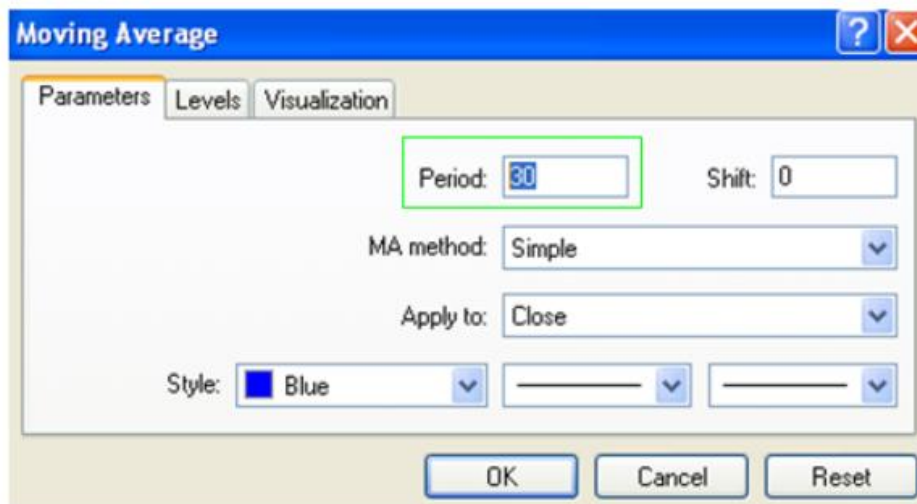
Per attivare premere il tasto "OK".

Ecco un grafico che mostra una media mobile con relativamente basso periodo di soli 10 unità.



Molti operatori utilizzano più media di identificare le tendenze forti.

Per utilizzare questa strategia, aggiungere 3 medie mobili al grafico, il primo con periodo di 10, il secondo periodo con 20, e il terzo con 30.



Dopo aver aggiunto le 3 medie mobili, verrà visualizzato un grafico simile a quello mostrato di seguito.

Se le linee sono vicini gli uni agli altri o "incrociati" tra di loro - significa che NON è un buon momento per entrare nel mercato.



Quando le linee sono più lontane, significa che vi è una forte tendenza a seguire. Questo è un buon momento per entrare sul mercato.



Linee di tendenza aiutano ad individuare facilmente livelli di supporto e resistenza.

I livelli di supporto e resistenza indicano il prezzo in cui i mercati ripetutamente toccano per poi invertire la direzione.



**MetaTrader 4**

Vuoi provare questa strategia?  
Scarica ora la MetaTrader 4

[SCARICA GRATIS](#)



## Strategia di trading basata sulle bande di Bollinger



Questa strategia è stata sviluppata da John Bollinger, da cui prendono il nome le bande di Bollinger.

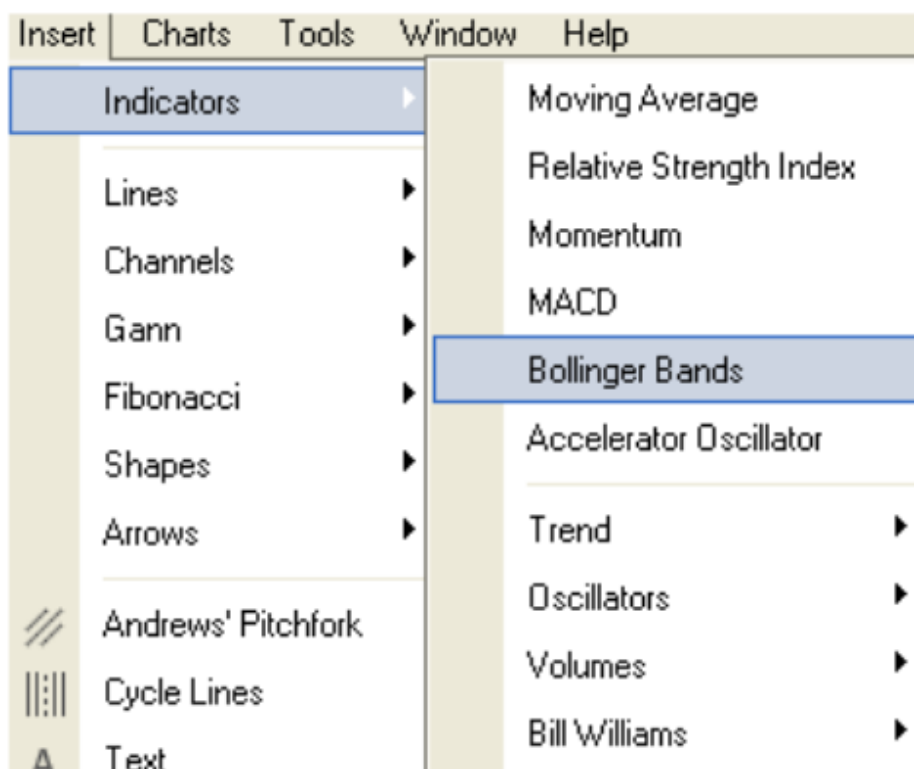
Le bande di Bollinger sono uno degli indicatori più usati nell'analisi tecnica. Sono solitamente formate utilizzando una media mobile a 20 giorni come linea centrale, dalla quale poi si parte aggiungendo e sottraendo una certa deviazione standard, al fine di formare le due linee esterne. Osservando l'interazione del prezzo con queste bande, gli analisti tecnici cercano di prevedere i movimenti dei prezzi.

Una cosa a cui i trader devono fare attenzione è quando il prezzo si muove al di fuori delle bande di Bollinger. Se lo fa verso l'alto, siamo in una situazione di "ipercomprato", mentre se lo fa verso il basso allora siamo in "ipervenduto". Nel primo caso, il prezzo è salito troppo velocemente, mentre nel secondo caso è sceso troppo velocemente. Tali andamenti veloci sono spesso suscettibili di ottime opportunità.

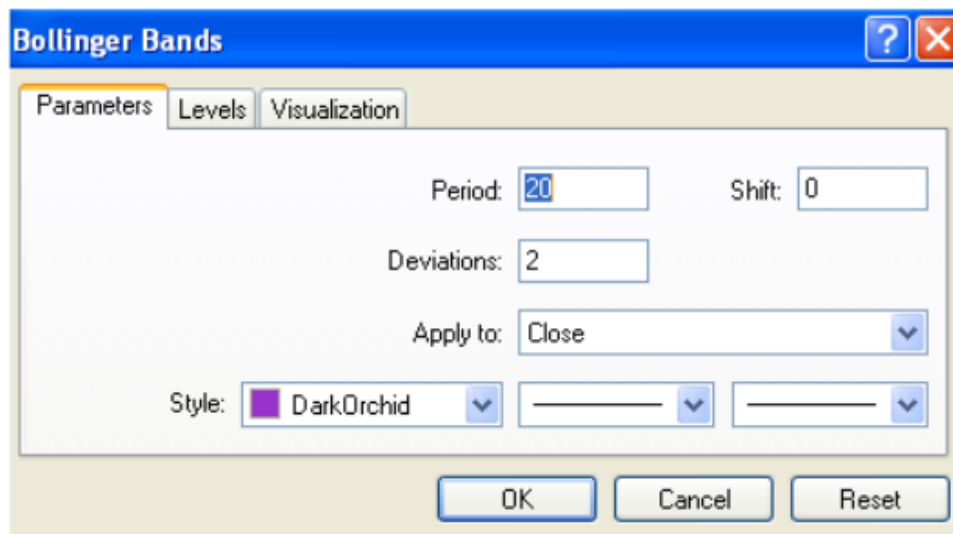
## Esempio grafico delle bande di Bollinger



Per aggiungere le bande di Bollinger al grafico: nella barra degli strumenti in alto, selezionare "Inserisci", "Indicatori", "Bollinger Bands".



L'intervallo fra le bande superiore e inferiore e la banda centrale è determinata dalla volatilità, tipicamente la deviazione standard dei dati stessi che sono stati utilizzati per la media. I parametri di default, 20 periodi e due deviazioni standard, possono essere regolati in base alle proprie finalità.

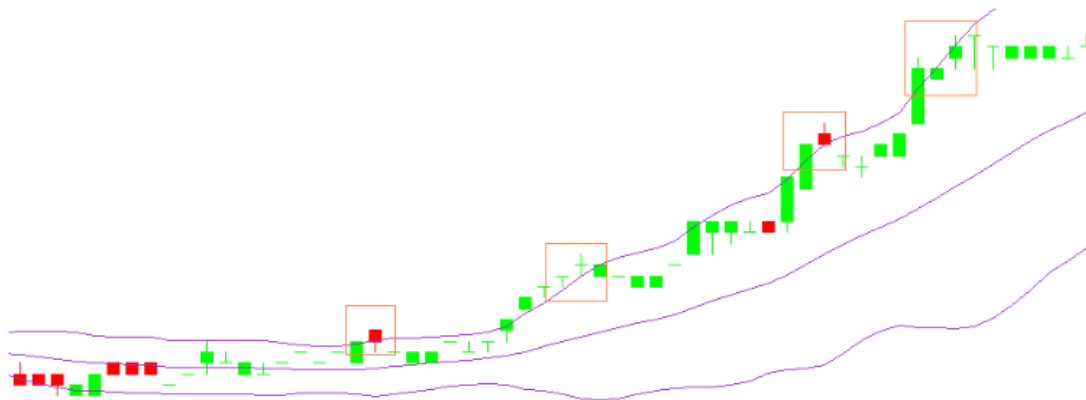


Quando un mercato si muove lateralmente in un intervallo ristretto, le bande di Bollinger si restringono, il che dimostra un mercato con bassissima volatilità. Questo spesso è un avvertimento del susseguirsi di elevata volatilità che possa sviluppare un trend.



Quando i prezzi rompono al di sopra o al di sotto della banda superiore o inferiore, è un'indicazione di breakout e che una tendenza è in procinto di

svilupparsi. In questa situazione si dovrà prendere una posizione nella direzione del breakout, e provare a cavalcare il trend.

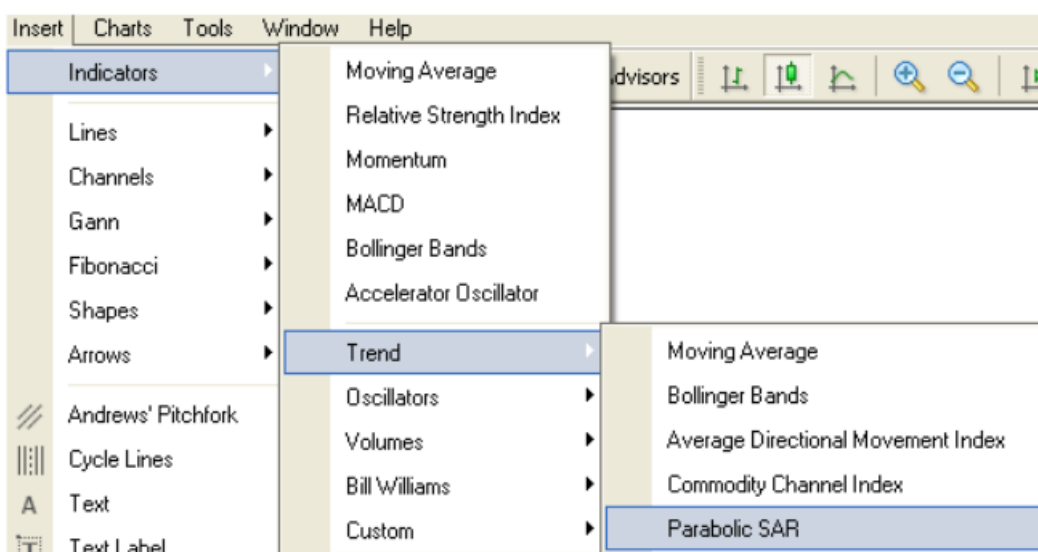


## Parabolic SAR

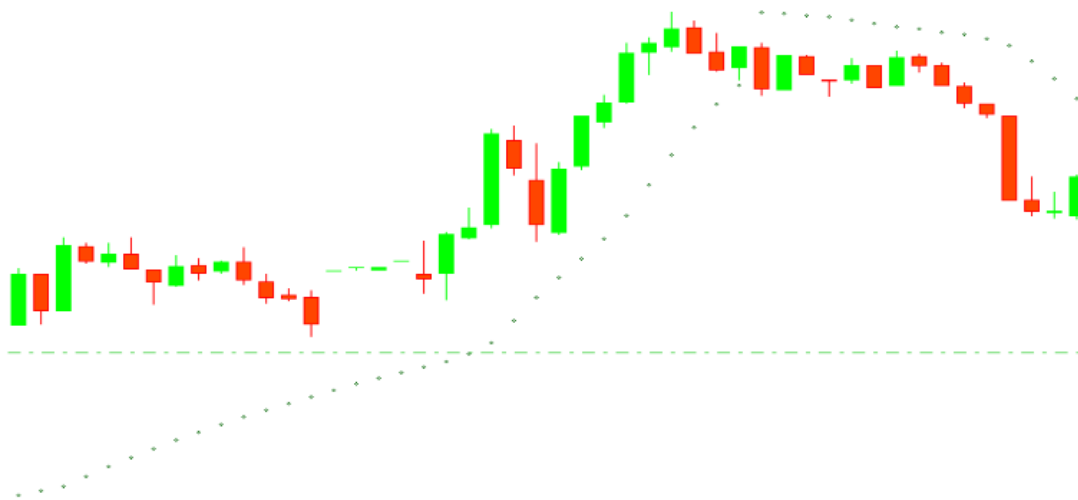
Altro indicatore molto utile e semplice per determinare dove un trend potrebbe finire è il Parabolic SAR (Stop And Reversal).

L'indicatore Parabolic SAR indica su un grafico i potenziali punti di inversione nel movimento dei prezzi.

Per aggiungere l'indicatore Parabolic SAR al grafico: nella barra degli strumenti in alto, selezionare "Inserisci", "Indicatori", "Trend" "Parabolic SAR"



Questo come si presenta il grafico dopo l'interrimento dell'indicatore Parabolic SAR



Fondamentalmente, quando i punti sono sotto delle candele, è un segnale di acquisto, quando i punti sono al di sopra delle candele, è un segnale di vendita.

### **Regole per mantenere stabili i profitti**

Dopo aver parlato di alcune semplice strategie, vediamo alcune regole utili per riuscire ad avere profitti costanti.

Non ha senso rischiare una perdita di 1.000 euro per un profitto di soli 100. La prima raccomandazione è di fare un raggio di utili/perdite pari o superiore a 2:1. Questo può aiutare a mantenere un equilibrio nel commercio.

Un trader dovrebbe cercare il successo in operazioni a lungo termine e non concentrarsi sulle singole operazioni. Per mantenere l'equilibrio nelle operazioni, occorre mantenere un equilibrio nel trading globale.

Come si può decidere se il potenziale di profitto è grande abbastanza per coprire il rischio di perdita? La realtà è che una risposta semplice non c'è.

Ognuno deve decidere sulla base della propria esperienza, personalità e conoscenza del mercato.

Vale la pena di rischiare? Trader di successo, nel porsi questa domanda, sanno già quali siano tutte le potenzialità offerte dal forex. Inoltre, è bene capire che

le perdite saranno compensate dal guadagno. Questo fa la differenza tra un trader di successo che sa perdere soldi in modo coerente è un altro che lascia correre le perdite per ottenere un guadagno che non arriverà mai. Il trader di successo sa, semplicemente, quando tagliare le perdite.

## **Quanti soldi investire nel forex per iniziare?**

Spesso chi inizia a fare forex pensa più che altro a scegliere un broker affidabile che offra bonus e una buona piattaforma di trading, più che pensare quanto investire nel forex.

Questo è spesso un aspetto trascurato e trattato con una certa superficialità anche se in realtà è molto importante. Qualcuno consiglia di iniziare ad investire nel forex con qualche centinaio di euro, alcuni qualche migliaia o decina di euro. Quanto investire nel forex è molto importante e per capire quale sia il giusto importo è necessario conoscere il margine e la leva finanziaria, in quanto incidono sull'entità dell'investimento iniziale.

Per prima cosa è necessario dire che nel Forex gli ordini, siano essi di acquisto o di vendita, vengono forniti in quantità determinate indicate di solito come lotti. Un lotto standard vale 100.000 unità della valuta base. Se per esempio il broker scelto disponga di una leva di 1:100, per movimentare un lotto standard sono necessari 1.000 dollari.

Alcuni broker forex offrono ai propri clienti l'opportunità di operare anche solo con frazioni di lotto, cioè mini lotti e anche micro lotti.

I mini lotti hanno un valore di 10 volte inferiore al lotto standard. Nell'esempio del broker una leva di 1:100, per movimentare un mini lotto sono necessari 100 dollari.

I mini lotti hanno invece 100 volte inferiore al lotto standard. Nello stesso esempio del broker una leva di 1:100, per movimentare un micro lotto sono necessari 10 dollari.

Per essere chiari questi i valori dei lotti:

- Lotto standard: 100.000 unità della valuta base
- Mini Lotto: 10.000 unità della valuta base
- Micro Lotto: 1.000 unità della valuta base

Questo fa capire quanto sia importante decidere quanti soldi dedicare al forex.

Vale davvero la pena investire pochi soldi nel forex?




Con un capitale eccessivamente ridotto si limita la possibilità di operare che sarà circoscritta a parti di lotto e anche gli eventuali guadagni saranno proporzionali all'investimento iniziale. Ovviamente questo permette di ridurre le perdite, ma il limite maggiore è il fatto di poter operare poco sul mercato.

Per iniziare ad investire nel forex sono necessari almeno 1.000 euro, ma nella realtà anche 1.000 sono pochi. Il capitale ideale per iniziare ad investire nel forex non dovrebbe essere inferiore ai 3.000 euro. Una cifra non proprio piccola ma necessaria per affrontare questo investimento nel modo migliore.

Spero che in queste righe abbia trovato la risposta a quanto investire nel forex, e per non vedere sfumare subito la cifra investita, consigliamo di limitare i propri investimenti a parti del capitale e mai il totale.

Ora per iniziare l'avventura nel mondo del forex, scegli il tuo broker, apri un conto demo e reale e trasforma la tua strategia in una fonte di guadagno!

## Broker consigliati

Broker	Caratteristiche	Inizia
	Licenza CySEC, FCA Tecnologia all'avanguardia Conto demo gratuito	★★★★★ <a href="#">Visita il Sito &gt;&gt;</a> Il tuo capitale è a rischio
	Licenza CySEC, FCA Migliore Broker su CFD Piattaforma WebTrader	★★★★★ <a href="#">Visita il Sito &gt;&gt;</a> Servizio CFD. L'80,6% perde denaro
	Licenza CONSOB, FCA Protezione conto clienti Formazione professionale	★★★★★ <a href="#">Visita il Sito &gt;&gt;</a> Il tuo capitale è a rischio
	Licenza CySEC, FCA, CONSOB Apertura conto 10 euro Conto demo gratuito	★★★★★ <a href="#">Visita il Sito &gt;&gt;</a> Il tuo capitale è a rischio

[VAI ALLA LISTA COMPLETA DEI BROKER >>](#)

I CFD sono strumenti complessi e presentano un rischio significativo di perdere denaro rapidamente a causa della leva finanziaria. Tra il 71 e l'89% dei conti degli investitori al dettaglio perde denaro a causa delle negoziazioni in CFD. Valuta se comprendi il funzionamento dei CFD e se puoi permetterti di correre questo alto rischio di perdere il tuo denaro.



## **Disclaimer**

La presente pubblicazione ha esclusivamente finalità didattiche. Non deve pertanto essere intesa in alcun modo come consiglio operativo di investimento né come sollecitazione alla raccolta di pubblico risparmio.

I risultati presentati - reali o simulati - non costituiscono alcuna garanzia relativamente a ipotetiche performance future.

L'attività speculativa comporta notevoli rischi economici e chiunque la svolga lo fa sotto la propria ed esclusiva responsabilità, pertanto gli Autori non si assumono alcuna responsabilità circa eventuali danni diretti o indiretti relativamente a decisioni di investimento prese dal lettore.

# **DOVEINVESTIRE**

Impara a muoverti nei mercati con sicurezza

[www.doveinvestire.com](http://www.doveinvestire.com)